

Véhicule : Semi-remorque 16.38 m
Type : Camion et remorque
Empattement : 3.990 m
Angle de braquage maximal : 38.5 °


Véhicule : Voiture 3.44 m
Type : Voiture de tourisme
Empattement : 2.350 m
Angle de braquage maximal : 34.0 °


- Couleur de l'axe
- Couleur de la carrosserie
- Couleur des pneus
- Couleur de la trace des roues avant
- Couleur de la trace des roues arrière
- Couleur de l'enveloppe

BARENTIN (76)

CONSTRUCTION D'UN CENTRE D'EXAMEN DU PERMIS DE CONDUIRE (CEPC)


Maître d'ouvrage

 **PREFET DE LA SEINE-MARITIME**

 **DIRECTION DÉPARTEMENTALE DES TERRITOIRES ET DE LA MER**

Direction Départementale des Territoires et de la Mer de la Seine-Maritime
38 cours Clémenceau
76100 Rouen
Tél : 0232764422

Bureau d'études VRD

 **ECR environnement**

SEGE
ECR Environnement
ZA de Kerhoas II
2 rue André Arpin
86 200 LARROUR-PLAGE
Téléphone : 02 97 87 41 21

IMPLANTATION LOCALE
Agence de Rouen
Bât. A
87 Rue Charles LINDERBERGH
76500 BODOS
Téléphone : 02 35 12 3 36
E-mail : rouen@ecr-environnement.com

APS
AVP
PRO
DCE
MAR
EXE

Plan de giration

N° DOSSIER : 7604429
Echelle : 1:250

Ind	Etabli par :	Approuvé par :	Date	Observations
A.	B.ABBELLATIF	L.RAHMOUNE	03/10/2025	Première diffusion